I6VF

Draadgoot voor zware last

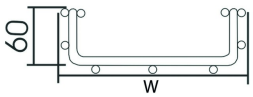



Raster: 50x100 mm
Draad: 4,50 mm

Artikel	↕ mm	↔ mm	→‖← mm	⇄ mm	kg/m	⬡	Eenh.
I6VF60.050	60	50		3000	0,690	30	M
I6VF60.100	60	97		3000	1,010	30	M
I6VF60.200	60	197		3000	1,263	30	M
I6VF60.300	60	297		3000	1,660	30	M
I6VF60.400	60	397		3000	2,040	30	M
I6VF60.500	60	497		3000	2,427	3	M

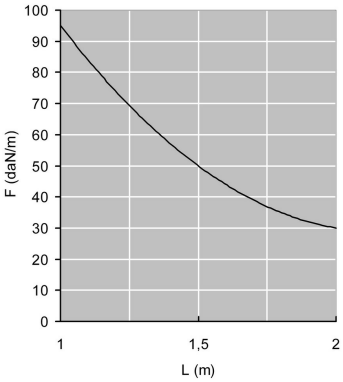

BELASTINGSDIAGRAM
Diagram geldig voor I6VF60. Deze grafiek geeft de maximaal toelaatbare gelijkmatig verdeelde belasting aan voor meervoudige belastingondersteuning. Ze voldoen aan de norm IEC 61537 par 10.3.3 test type III met verbinding op 1/5 van de ondersteuningsafstand.

F = max. toelaatbare belasting (daN/m)
L = steunafstand (m)
Max. doorbuiging (m) = L/100

Gebeitst en gepassiveerd.