KBWZ
Kabellader 150 met bodemplaat



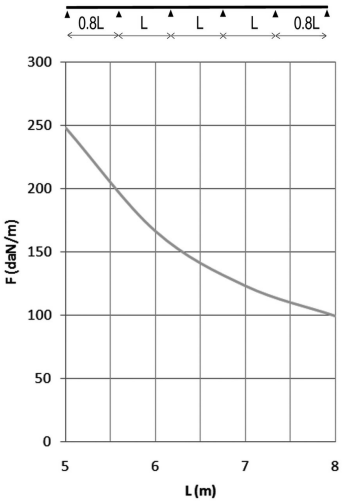

Kabelladder grote draagwijdte
Voor overspanningen tot 8 meter
Geperforeerde C-datasporten 41x21
Met bodemplaat

Nuttige binnenhoogte: 127 mm
Sportafstand: 300 mm

Artikel	Afwerking	↕ mm	↔ mm	→‖← mm	⇄ mm	kg/m	⬡	Eenh.
KBWZ200	-	150	200		6000	9,447	6	M
KBWZ300	-	150	300		6000	8,604	6	M
KBWZ400	-	150	400		6000	11,360	6	M
KBWZ500	-	150	500		6000	12,316	6	M
KBWZ600	-	150	600		6000	13,272	6	M
ZMKBWZ200	DF	150	200		6000	9318	6	M
ZMKBWZ300	DF	150	300		6000	10205	6	M
ZMKBWZ400	DF	150	400		6000	11092	6	M
ZMKBWZ500	DF	150	500		6000	11978	6	M
ZMKBWZ600	DF	150	600		6000	12865	6	M

BELASTINGSDIAGRAM
Deze grafiek geeft de maximaal toelaatbare gelijkmatig verdeelde horizontale belasting aan voor meervoudige belastingondersteuning. Ze voldoet aan de norm IEC 61537 met verbinding in midden van de ondersteuningsafstand en eindoverspanning = 0,8x span.

F = max. toelaatbare belasting (daN/m)
L = steunafstand (m)
Max. doorbuiging (m) = L/200

EIGENSCHAPPEN
- scheidingsschot SLOS110 in de kabelladder te bevestigen d.m.v. glijmoer PNP06 + rondkopbout RB6.20
- grote nuttige binnenhoogte, ideaal voor sterkstroomkabels met grote diameter.
-extra versterkte langsliggers
- bij verzaging van de kabelladder moeten geen koppelgaten meer geboord worden.
- voor montage hulpstukken zijn geen afzonderlijke koppelplaten nodig
- geperforeerde sporten voor goede kabelbundeling.

TECHNISCHE INFO
De langsliggers zijn geprofileerd in een S-vorm voor extra sterkte.
Doorlopende zijwandperforatie.
De draagsporten zijn C-profielen om de 300 mm in de langsligger bevestigd door middel van mechanische verbinding.
De sporten zijn alternerend geplaatst.

Legende afwerking
- DF = Defender

Te bevestigen met:



Zelfborgende flensmoer (DIN 6923)
RM



Zelfborgende kraagbout (DIN 603)
RBK



Koppelplaat voor KLZ
KLZKP