KBWW

Échelle à câbles 200 avec plaque de fond



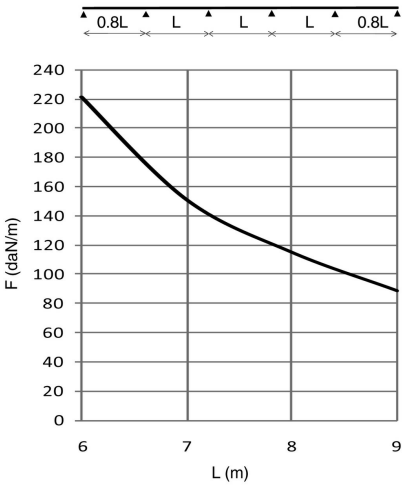

Echelle à câbles grande portée
Pour des distances entre supports jusqu'à 9 mètres
Echelons data en C perforés 41x21
Avec plaque de fond

Hauteur utile: 177 mm
Distance échelons: 300 mm

Référence	Finition	↕ mm	↔ mm	→‖← mm	⇄ mm	kg/m	📦	Unité
KBWW200	-	200	200		6000	10,986	6	M
KBWW300	-	200	300		6000	11,942	6	M
KBWW400	-	200	400		6000	12,899	6	M
KBWW500	-	200	500		6000	13,855	6	M
KBWW600	-	200	600		6000	14,811	6	M
ZMKBWW200	DF	200	200		6000	10865	6	M
ZMKBWW300	DF	200	300		6000	11751	6	M
ZMKBWW400	DF	200	400		6000	12638	6	M
ZMKBWW500	DF	200	500		6000	13525	6	M
ZMKBWW600	DF	200	600		6000	14411	6	M

DIAGRAMME DE CHARGE

Courbe valable pour KLW. Ce graphique indique la charge maximale également répartie horizontalement autorisée pour un soutien de charge multiple. Elles sont conformes à la norme IEC 61537

F = poids de câbles admissible (daN/m)
L = distance entre supports (m)
Déflection max (m) = L/200

CARACTERISTIQUES

- Fixation de la cloison de séparation SLOS110 dans l'échelle à câbles au moyen d'un écrou coulissant PNP06 + vis à tête ronde RB6.20.
- Grande hauteur utile, idéal pour câbles moyenne et haute tension de grosses sections.
- Longerons renforcés en S.
- en cas de coupes d'échelle à câbles, il n'est pas nécessaire de forer des trous de fixation.
- pas besoin d'éclisses pour le montage des accessoires.
- échelons perforés pour la fixation idéale des câbles

INFO TECHNIQUE

Longerons en S à bords pliés.
Perforations linéaires.
Echelons en profil C.
Espacement tous les 300 mm par jonction mécanique.
Position des échelons: alternativement.

Légende de la finition

- DF = Defender

A fixer avec:



Éclisse pour KLW
KLWKP



Boulon à collet (DIN 603)
RBK



Ecrou elargi (DIN 6923)
RM