KLM100.3
Échelle à câbles hauteur 100



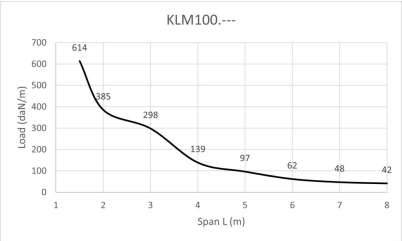

Echelle à câbles grande portée
Pour des distances entre supports jusqu'à 8 mètres
Echelons data en C perforés 41x21

Hauteur utile: 77 mm
Distance échelons: 300 mm
Sur demande: Longueur 6000 mm
Sur demande: Largeur 700 - 1200 mm (au pas de 100 mm)

Référence	Finition	↕ mm	↔ mm	→‖← mm	⇄ mm	kg/m	⬡	Unité
KLM100.150.3	SZ	100	168	1,5	3000	5,135	30	M
KLM100.200.3	SZ	100	218	1,5	3000	5,263	30	M
KLM100.300.3	SZ	100	318	1,5	3000	5,519	30	M
KLM100.400.3	SZ	100	418	1,5	3000	5,775	30	M
KLM100.450.3	SZ	100	468	1,5	3000	5,903	30	M
KLM100.500.3	SZ	100	518	1,5	3000	6,031	30	M
KLM100.600.3	SZ	100	618	1,5	3000	6,287	30	M
KLM100.750.3	SZ	100	768	1,5	3000	6,671	30	M
KLM100.800.3	SZ	100	818	1,5	3000	6,799	30	M
KLM100.900.3	SZ	100	918	1,5	3000	7,055	30	M
KLM100.1000.3	SZ	100	1018	1,5	3000	7,311	30	M
ZMKLM100.150.3	DF	100	168	1,5	3000	5,135	30	M
ZMKLM100.200.3	DF	100	218	1,5	3000	5,263	30	M
ZMKLM100.300.3	DF	100	318	1,5	3000	5,519	30	M
ZMKLM100.400.3	DF	100	418	1,5	3000	5,775	30	M
ZMKLM100.450.3	DF	100	468	1,5	3000	5,903	30	M
ZMKLM100.500.3	DF	100	518	1,5	3000	6,031	30	M
ZMKLM100.600.3	DF	100	618	1,5	3000	6,287	30	M
ZMKLM100.750.3	DF	100	768	1,5	3000	6,671	30	M
ZMKLM100.800.3	DF	100	818	1,5	3000	6,799	30	M
ZMKLM100.900.3	DF	100	918	1,5	3000	7,055	30	M
ZMKLM100.1000.3	DF	100	1018	1,5	3000	7,311	30	M

A fixer avec:



Boulon à collet (DIN 603)
RBK



Ecrou elargi (DIN 6923)
RM



Éclisse pour KLM100
KLM100KP



Éclisse pour KLM125
KLM125KP

DIAGRAMME DE CHARGE
Ce graphique indique la charge maximale également répartie autorisée pour un soutien de charge multiple. Elles sont conformes à la norme IEC 61537 avec la jonction au milieu de la portée et la travée d'extrémité = 0,8 x la portée.

F = poids de câbles admissible (daN/m)
L = distance entre supports (m)
Déflection max. (m) = L/200

CARACTERISTIQUES
- Fixation de la cloison de séparation SLOS60 dans l'échelle à câbles au moyen d'un écrou coulissant PNP06 + vis à tête ronde RB6.20.
- Grande hauteur utile, idéal pour les câbles moyenne et haute tension.
- Longerons renforcés en S.
- en cas de coupes d'échelle à câbles, il n'est pas nécessaire de forer des trous de fixation.
- pas besoin d'éclisses pour le montage des accessoires.
- échelons perforés pour la fixation idéale des câbles

INFO TECHNIQUE

Longerons en S à bords pliés.
Perforations linéaires.
Echelons en profil C.
Espacement tous les 300 mm par jonction mécanique.
Position des échelons: alternativement.

Légende de la finition
- SZ = Sendzimir
- DF = Defender