I6KG60
Goulotte à fond lisse



Fond lisse
Bords rabattus

Référence	↕ mm	↔ mm	→‖← mm	⇄ mm	kg/m	📦	Unité
I6KG60.100.080	60	100	0,8	3000	1,500	30	M
I6KG60.200.080	60	200	0,8	3000	2,170	30	M
I6KG60.300.080	60	300	0,8	3000	2,770	30	M
I6KG60.400.080	60	400	0,80	3000	3,568	3	M

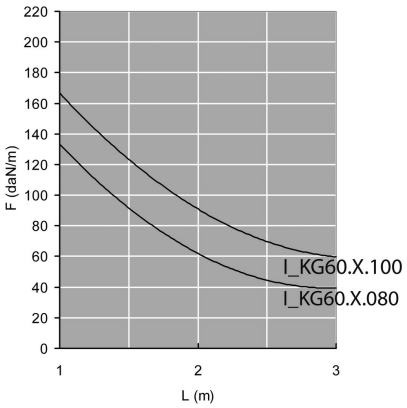

DIAGRAMME DE CHARGE
Courbe valable pour I6KG60. Ce graphique indique la charge maximale également répartie autorisée pour un soutien de charge multiple. Elles sont conformes à la norme IEC 61537 par 10.3.3, test de type III avec connexion à 1/5 de la distance de soutien.

F = poids de câbles admissible (daN/m)
L = distance entre supports (m)
Déflection max (m) = L/100

Fabriqué avec un film de protection.

A fixer avec:



Eclisse à boulonner
I6V60.200



Boulon et écrou autobloquant
I6VM