# KBS85
## Kabelrinne Längs-/Querlochung



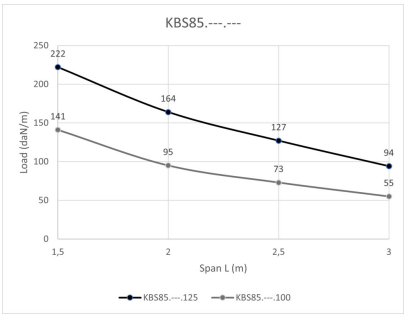


Längs- und Querlochung
Gebördelt

| Referenz | Oberfläche | ↕ mm | ↔ mm | →‖← mm | ⇄ mm | kg/m | 📦 | Einheit |
|---|---|---|---|---|---|---|---|---|
| **KBS85.100.100** | SZ | 85 | 100 | 1 | 3000 | 1,890 | 24 | M |
| **KBS85.150.100** | SZ | 85 | 150 | 1 | 3000 | 2,220 | 24 | M |
| **KBS85.200.100** | SZ | 85 | 200 | 1 | 3000 | 2,540 | 24 | M |
| **KBS85.300.100** | SZ | 85 | 300 | 1 | 3000 | 3,190 | 24 | M |
| **KBS85.400.100** | SZ | 85 | 400 | 1 | 3000 | 3,840 | 24 | M |
| **KBS85.500.125** | SZ | 85 | 500 | 1,25 | 3000 | 5,620 | 24 | M |
| **KBS85.600.125** | SZ | 85 | 600 | 1,25 | 3000 | 6,430 | 24 | M |
| **ZMKBS85.100.100** | DF | 85 | 100 | 1 | 3000 | 1,947 | 24 | M |
| **ZMKBS85.150.100** | DF | 85 | 150 | 1 | 3000 | 2,310 | 24 | M |
| **ZMKBS85.200.100** | DF | 85 | 200 | 1 | 3000 | 2,607 | 24 | M |
| **ZMKBS85.300.100** | DF | 85 | 300 | 1 | 3000 | 3,047 | 24 | M |
| **ZMKBS85.400.100** | DF | 85 | 400 | 1 | 3000 | 3,993 | 24 | M |
| **ZMKBS85.500.125** | DF | 85 | 500 | 1,25 | 3000 | 6,270 | 24 | M |
| **ZMKBS85.600.125** | DF | 85 | 600 | 1,25 | 3000 | 8,503 | 24 | M |

**BELASTUNGSDIAGRAMM**
Diese Grafik gibt die maximal zulässige, gleichmäßig verteilte Belastung für mehrfache Belastungsunterstützung an. Sie erfüllen die Norm IEC 61537 mit einer Verbindung in der Mitte des Unterstützungsabstands und mit einer Endspannweite mit dem Faktor 0,8 des Unterstützungsabstands.Für Breiten von 300 und höher, ist es empfehlenswert den Bodenverstärker BVSI zu montieren.

F = zulässige Kabelbelastung (daN/m)
L = Stützabstand (m)
Max. Durchbiegung (m) = L/100

**CHARAKTERISTIK**
Eingebettetes Lochbild für:
- extra Tragfähigkeit
- bessere Abkühlung
- bessere Stabilität
- bessere Kondensabfuhr

Längs-und Querlochung für:
- bessere Befestigung auf den Auslegern
- gute Kabelbündelung

**TECHNISCHE AUSKÜNFTE**
Lochbild differiert je nach Breite.
Querlochung ab Breite 200 mm.
Bolzenöffnungen Ø 16 mm und Ø 19,5 mm für Stopfbüchse vorgesehen.

**Legenden Oberfläche**
- SZ = Sendzimir
- DF = Defender

## Zu befestigen mit:



Schnellverbinder
V85



Verbinder
V85.200



Flachrundkopfschraube
mit Flanschmutter
VM